

بنام خدا

ضمن تبریک به مناسبت آغاز سال تحصیلی جدید و موفقیت شما در آزمون سراسری، از اینکه دانشگاه بیرجند را جهت ادامه تحصیلات خود انتخاب نموده‌اید، بسیار خرسندیم و ورود شما را به این دانشگاه خوش آمد می‌گوییم.

لطفاً جهت ثبت نام اینترنتی (موقت) طبق توضیحات زیر اقدام فرمائید:

ابتدا به لینک ثبت نام اینترنتی دانشجویان نوورود مراجعه نموده و نسبت به درج شماره کد ملی خود اقدام نمایید.

<http://puya.birjand.ac.ir/educ/registration/index.php>



در صورت بروز هرگونه مشکل در ساعات اداری با اداره پذیرش و ثبت نام مدیریت امور آموزشی دانشگاه (خانم **حسینی یا آقای رضوان نیا**) ۰۵۶-۳۲۲۰۲۱۴۹ تماس حاصل فرمایید.


پس از ورود مانند تصویر ذیل به شما شناسه کاربری و رمز عبور داده می‌شود که بایستی با این اطلاعات به پرتال دانشجویی به آدرس ذیل وارد شوید.

<http://puya.birjand.ac.ir>

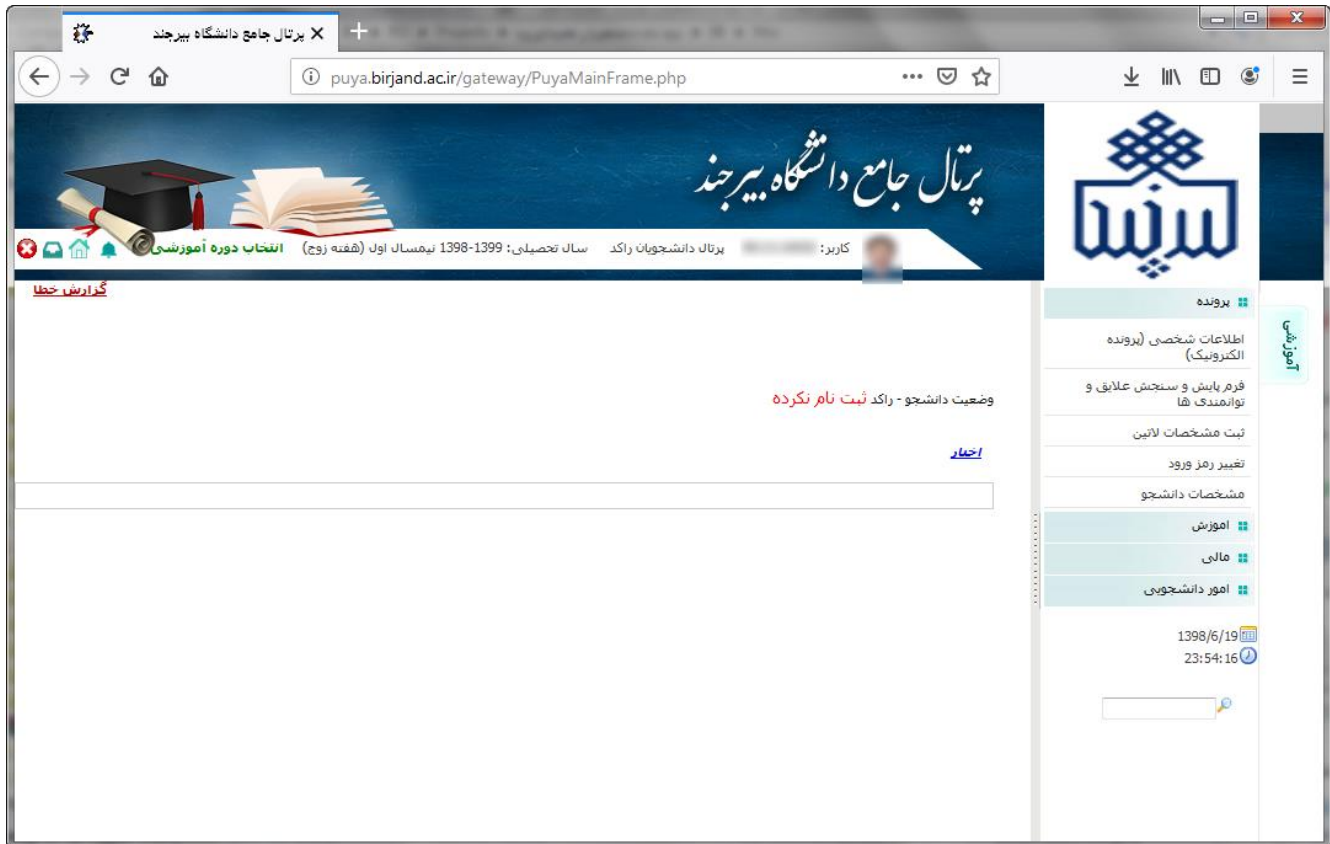


تهیه شده توسط مرکز آمار، اطلاعات و امور رایانه ای دانشگاه (شهریور ۱۳۹۸)

۱- صفحه ورود به پرتال دانشجویی:



۲- پس از ورود به پرتال دانشجویی، صفحه اصلی مانند تصویر زیر نمایش داده می شود، همان گونه که در تصویر مشاهده می شود وضعیت دانشجو **راکد/ثبت نام نکرده** است که این وضعیت در این مرحله (**ثبت نام اینترنتی**) تغییر نخواهد کرد و در شروع نیمسال تحصیلی پس از ورود به دانشگاه و مراجعه به دانشکده جهت ثبت نام حضوری و انجام انتخاب واحد وضعیت دانشجو به **جاری/در حال تحصیل** تغییر خواهد کرد.



۳- از طریق منوهای سمت راست: **آموزشی - برونده - اطلاعات شخصی (برونده الکترونیک)** وارد صفحه اطلاعات شخصی خود شده و اطلاعات را تکمیل و ذخیره نمایید. در این بخش ۸ برگه وجود دارد که اطلاعات خواسته شده در این برگه‌ها بایستی به دقت و به صورت کامل تکمیل شوند. این ۸ برگه شامل اطلاعات ذیل می‌باشد:

۱- اطلاعات فردی

۲- تحصیلی

۳- خانوادگی

۴- رفاهی (مراجعه به پرتال صندوق رفاه، سایر اطلاعات و تقاضای خوابگاه)

۵- ایثارگری

۶- پایش سلامت (شامل سه بخش پایش سلامت جسم، سلامت روان، فرم پیشینه و علایق ورزشی)

۷- ارسال مدارک

۸- تعهدات دانشجویی

The screenshot shows the 'پرتال جامع دانشگاه بیرجند' (Birjand University Main Portal) with a navigation menu on the right containing 'آموزشی' (Educational), 'پرونده' (Profile), 'اطلاعات شخصی (پرونده الکترونیک)' (Personal Information), 'فرم پایش و سنجش علایق و توانمندی ها' (Interest and Ability Assessment Form), 'ثبت مشخصات لاتین' (Latin Name Registration), 'تغییر رمز ورود' (Change Password), 'مشخصات دانشجو' (Student Information), 'آموزش' (Education), 'مالی' (Financial), and 'امور دانشجویی' (Student Affairs).

The main content area displays a message in Persian regarding the registration process for new students. Below the message is a form with the following fields:

- نام: (Name)
- نام خانوادگی: (Last Name)
- نام (لاتین):* (Latin Name)
- نام خانوادگی (لاتین):* (Latin Last Name)
- نام پدر: (Father's Name)
- شماره دانشجویی: (Student ID Number)
- جنسیت: (Gender)
- شماره ملی: (National ID Number)

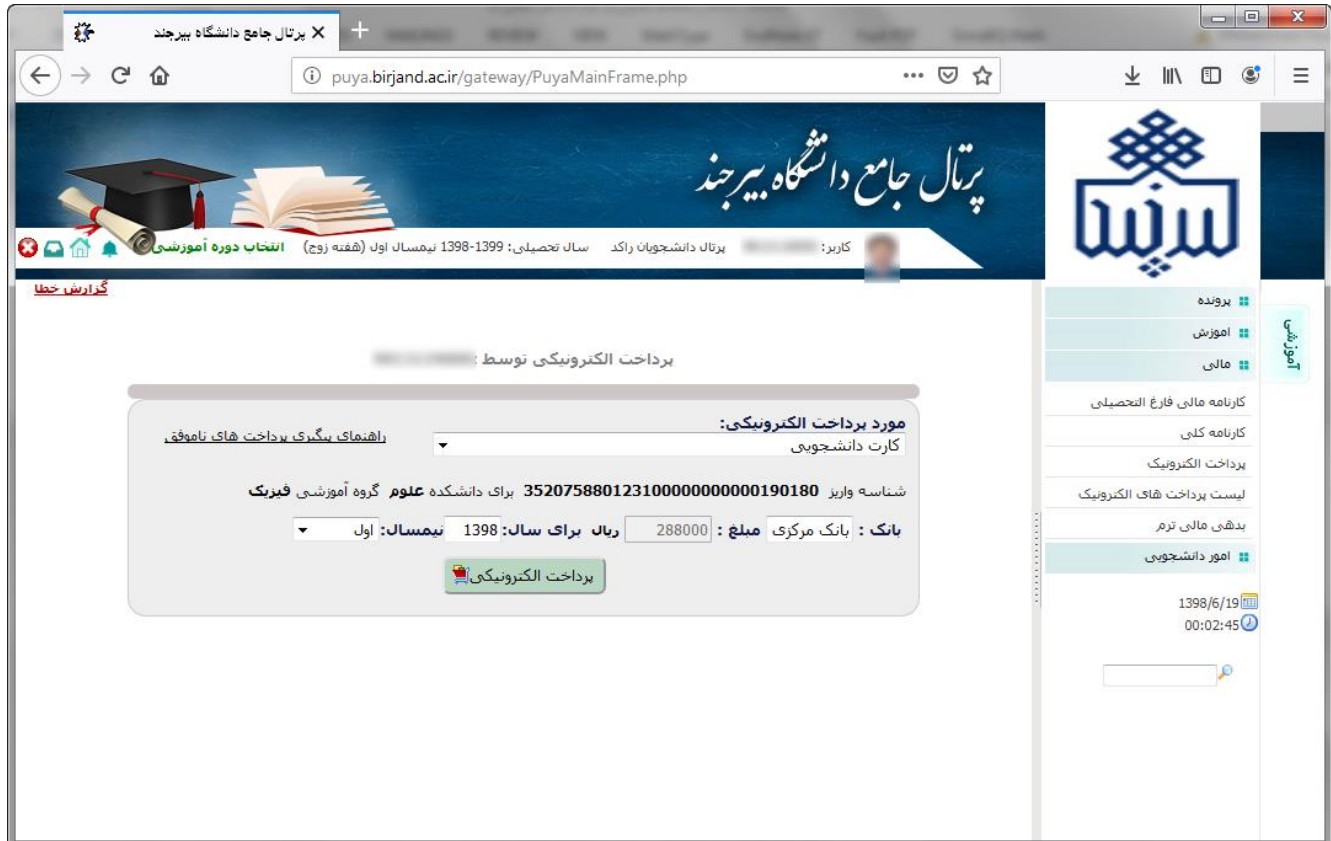
At the bottom of the form, there is a section for 'مشخصات لاتین باید با مشخصاتی که قرار است در گزینانه درج شود کاملاً برابر باشد' (Latin name must be exactly the same as the one specified in the selection).

پس از تکمیل برگه‌های ۸ گانه، از منوی فرم پایش و سنجش علایق و توانمندی‌ها، فرم مربوطه را باز نموده و ارقام اطلاعاتی خواسته شده در این فرم را نیز تکمیل نمایید.

The screenshot shows the 'فرم سنجش علایق و توانمندی ها' (Interest and Ability Assessment Form) with a table of questions and response options. The questions are in Persian and relate to the student's interests and abilities in various fields.

سؤال	پاسخ
آیا تاکنون در المپیادها، مسابقات و جشنواره‌های علمی، فرهنگی و ورزشی ملی و بین‌المللی شرکت داشته‌اید؟	بله <input type="radio"/> خیر <input type="radio"/>
موفق به کسب چه رتبه‌ای شده‌اید؟	اول <input type="checkbox"/> دوم <input type="checkbox"/> سوم <input type="checkbox"/> تعیین‌نامه <input type="checkbox"/>
عنوان المپیاد، جشنواره، مسابقه و ...	
بسیج	عادی <input type="radio"/> فعال <input type="radio"/> خیر <input type="radio"/>
مدت حضور به سال و ماه	
انجمن اسلامی یا سازمان دانش آموزی	بله <input type="radio"/> خیر <input type="radio"/>
مدت حضور به سال و ماه	
آیا تمایل به همکاری یا بسیج دانشجویی دانشگاه را دارید؟	بله <input type="radio"/> خیر <input type="radio"/>
آیا مایل به همکاری یا تشکلهای اسلامی (سیاسی) دانشگاه هستید؟	بله <input type="radio"/> خیر <input type="radio"/>
آیا نوآوری و ثبت اختراع داشته‌اید؟	بله <input type="radio"/> خیر <input type="radio"/>
توضیح	
آیا تمایل به همکاری با انجمن‌های علمی - دانشجویی دارید؟	بله <input type="radio"/> خیر <input type="radio"/>

پس از تکمیل برگه‌های ۸ گانه و همینطور فرم پایش و سنجش علایق و توانمندی‌ها، دانشجو می‌بایست از منوی **مالی** در بخش سمت راست مطابق با تصویر ذیل نسبت به پرداخت هزینه کارت دانشجویی و سایر موارد حسب ضرورت اقدام نماید.

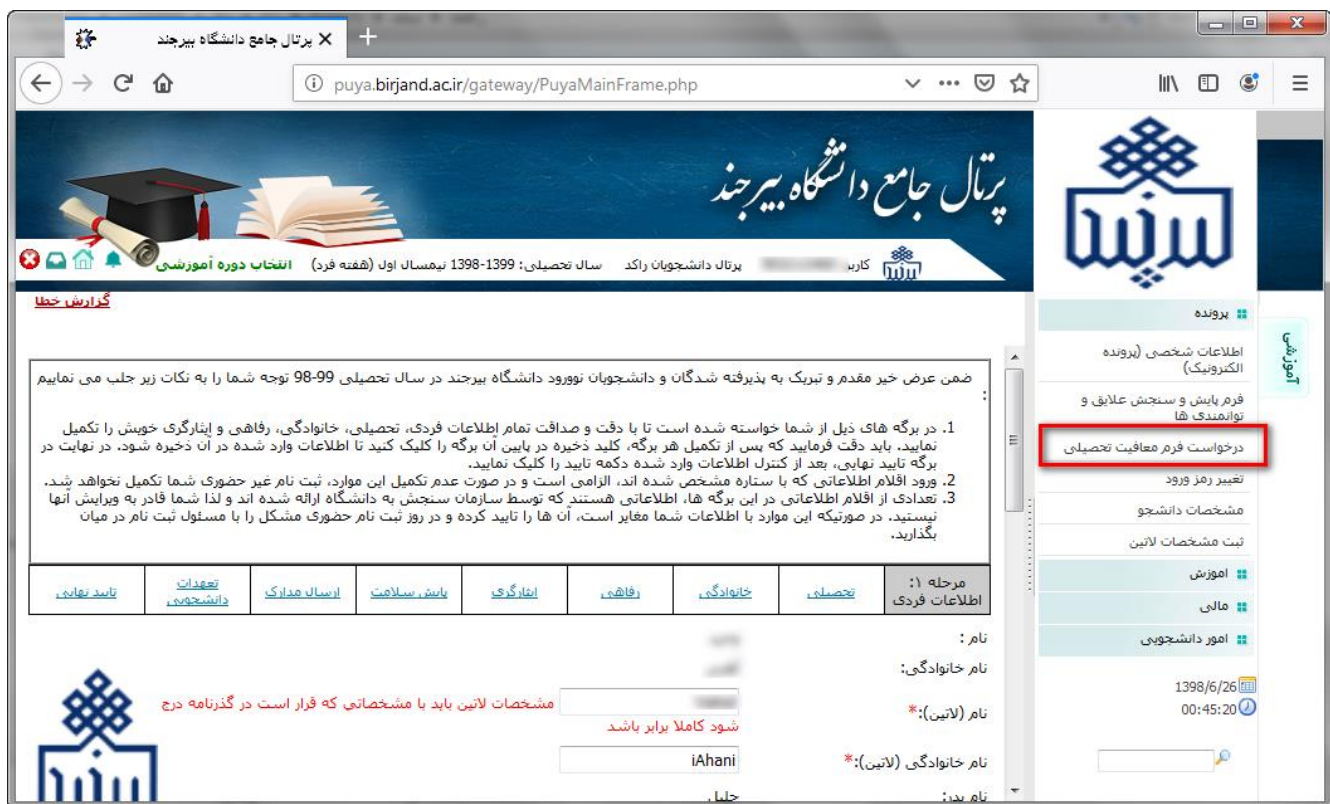


The screenshot shows a web browser window with the URL `puya.birjand.ac.ir/gateway/PuyaMainFrame.php`. The page header features the Birjand University logo and the text "پرتال جامع دانشگاه بیرجند". Below the header, there is a navigation menu with options like "برونده", "آموزش", and "مالی". The main content area displays a form titled "پرداخت الکترونیکی توسط:" with a dropdown menu for "مورد پرداخت الکترونیکی: کارت دانشجویی". The form includes a field for "شناسه واریز" with the value "35207588012310000000000190180" and a "بانک مرکزی" field with the value "288000". A "پرداخت الکترونیکی" button is visible at the bottom of the form. The right sidebar contains a "آموزشی" menu and a search bar.

پس از تکمیل برگه‌ها و فرم‌های گفته شده و پرداخت هزینه‌ها، باید نسبت به **تأیید نهایی** اقدام فرمایید. در مرحله تأیید نهایی چنانچه فرم‌ها و اطلاعات ستاره‌دار و همچنین هزینه‌های اعلام شده به طور کامل تکمیل و پرداخت نشوند به شما اجازه تأیید نهایی داده نخواهد شد. **انجام شدن تأیید نهایی به منزله پایان ثبت نام اینترنتی (موقت) شما است.** ثبت نام قطعی و همچنین انتخاب واحد دانشجویان نوورود در ابتدای نیمسال تحصیلی در محل دانشکده محل تحصیل اتفاق خواهد افتاد.

آخرین مرحله:

پس از تأیید نهایی اطلاعات، پذیرفته شدگان پسری که کارت پایان خدمت یا معافیت دائم ندارند و کارمند آموزش و پرورش و یا نظامی نیز نمی باشند، می بایست **فرم درخواست معافیت تحصیلی** را دریافت و به پیوست آخرین مدرک تحصیلی (پیش دانشگاهی) به مراکز پلیس +۱۰ در شهرستان محل قبولی تحویل و نسبت به دریافت معافیت تحصیلی اقدام نماید.



The screenshot shows a web browser window with the URL `puya.birjand.ac.ir/gateway/PuyaMainFrame.php`. The page header includes the university logo and navigation links. A sidebar on the right contains a menu with the following items: **پرونده**, **اطلاعات شخصی (پرونده الکترونیک)**, **فرم پایش و سنجش علائق و توانمندی ها**, **درخواست فرم معافیت تحصیلی** (highlighted with a red box), **تعیین رمز ورود**, **مشخصات دانشجو**, **ثبت مشخصات لاتین**, **آموزش**, **مالی**, and **امور دانشجویی**. The main content area features a message in Persian regarding the exemption form, followed by a table with columns: **اطلاعات فردی**, **تحصیلی**, **خانوادگی**, **رفاهی**, **اینارگری**, **پایش سلامت**, **اساس مدارک**, **تسهیلات دانشجویی**, and **تایید نهایی**. Below the table, there are input fields for **نام**, **نام خانوادگی**, **نام (لاتین):***, and **نام خانوادگی (لاتین):***, with a note: **مشخصات لاتین باید با مشخصاتی که قرار است در گذرنامه درج شود کاملاً برابر باشد.**

نکته آخر: جهت اطلاع از آخرین اخبار و اطلاعیه ها خواهشمند است به [سایت دانشگاه بیرجند - ثبت نام دانشجویان نوورود](#) مراجعه فرمایید.

با آرزوی توفیق - ستاد ثبت نام و استقبال دانشجویان نوورود دانشگاه بیرجند